




FUNDACIÓN  
—1987—

# Estudio **Él nunca lo haría**

de la Fundación Affinity sobre el abandono, la pérdida y la adopción de animales de compañía en España 2022: **interpretación de los resultados**



---


## En la elaboración de este estudio han participado

- 478 centros de acogida de animales de compañía de toda España.
- Fundación Affinity.
- Departamento de Market and Consumer Intelligence de Affinity Pet Care.
- Instituto de investigación Punto de Fuga.
- Cátedra Fundación Affinity Animales y Salud (Universidad Autónoma de Barcelona e Instituto Hospital del Mar de Investigaciones Médicas).

---

## Síntesis de resultados

- El abandono de animales de compañía constituye un año más el principal problema de bienestar de los animales de compañía en España.
- En 2022 llegaron a los casi 1600 centros de acogida de animales de compañía de España 170.105 perros y 118.352 gatos. Esta cifra total corresponde a los datos reales de las 478 entidades que proporcionaron información, a los que se suman los estimados para el resto de las protectoras existentes en España que no participaron en el estudio de 2022.
- Los ingresos de perros en centros de acogida en 2022 aumentan muy ligeramente en comparación con el año anterior, si bien se sitúan todavía por debajo de los observados en los años anteriores a la pandemia.
- La llegada de gatos a centros de acogida en 2022 es virtualmente idéntica a la observada en 2021.
- La identificación favorece la recuperación de animales perdidos y constituye una de las principales estrategias para paliar el impacto del abandono y la pérdida de animales de compañía.
- El abandono es un fenómeno que afecta a perros y gatos de todo tipo, y no queda pues restringido a un grupo de edad o a unas razas determinadas.
- Las camadas no deseadas son una de las principales fuentes de animales abandonados en nuestro país. Más de la mitad de los gatos que llegan a los refugios son cachorros.
- Los cuatro motivos más importantes de abandono declarados por los centros de acogida de animales son las camadas no deseadas, los problemas de comportamiento, la pérdida de interés por el animal y el fin de la temporada de caza.



## ¿Cuántos perros y gatos fueron recogidos por refugios y protectoras de animales en 2022?

### Los datos clave

- El año pasado fueron recogidos 288.457 perros y gatos.
  - 170.105 perros.
  - 118.352 gatos.
  - Nota: las cifras totales para todo el país se extrapolan a partir de datos de una muestra de 478 sobre un total de 1.591 sociedades protectoras, ayuntamientos y consejos comarcales de toda España.

Los datos anteriores permiten estimar la tasa de abandono y/o pérdida de animales en 3.6 perros y 2.5 gatos por cada 1000 habitantes (Población española: 47.615.034\*).

- El abandono o la pérdida en 2022 afectó al 2.6% de los 6.552.000 de perros y al 2.6% de los 4.492.000 gatos que se estima viven en España\*\*.

\* Fuente: Instituto Nacional de Estadística (Datos de julio de 2022).

\*\* Fuente: Affinity Pet Care (Datos de población de 2021).

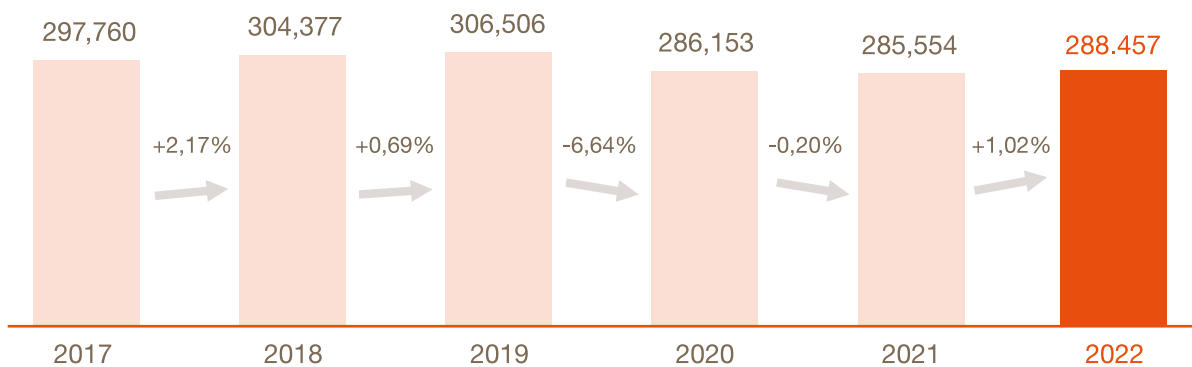


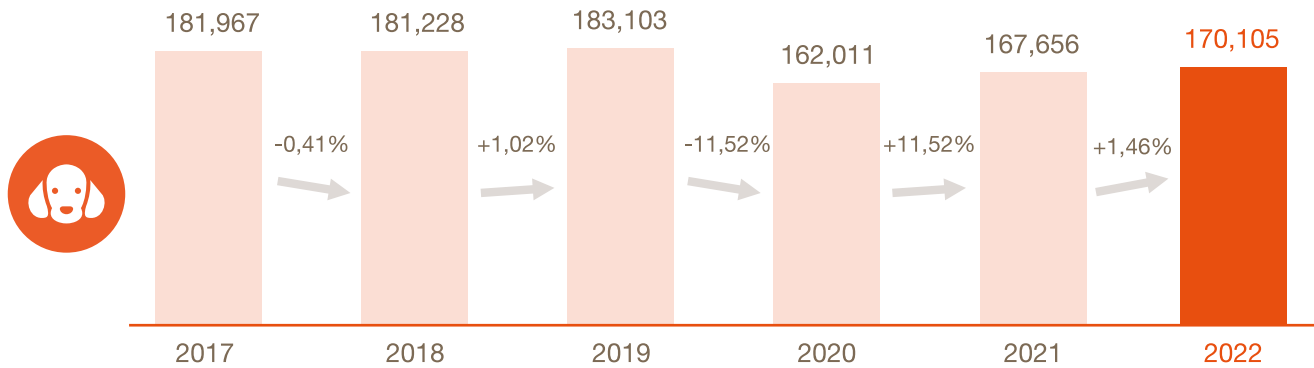
Figura 1. Evolución del número de animales que llegan cada año a refugios o protectoras de animales.

### Nuestra interpretación

- El abandono y la pérdida constituyen un año más el principal problema de bienestar y calidad de vida de los perros y gatos de nuestro país<sup>1</sup>.
- En 2022 llegaron a los centros de acogida aproximadamente la misma cantidad de animales que en 2021. Este dato parece confirmar la hipótesis de que el descenso observado en 2020 fue debida principalmente al impacto del primer año de la pandemia por COVID-19, y en particular de los períodos de confinamiento 19 (Figura 1).

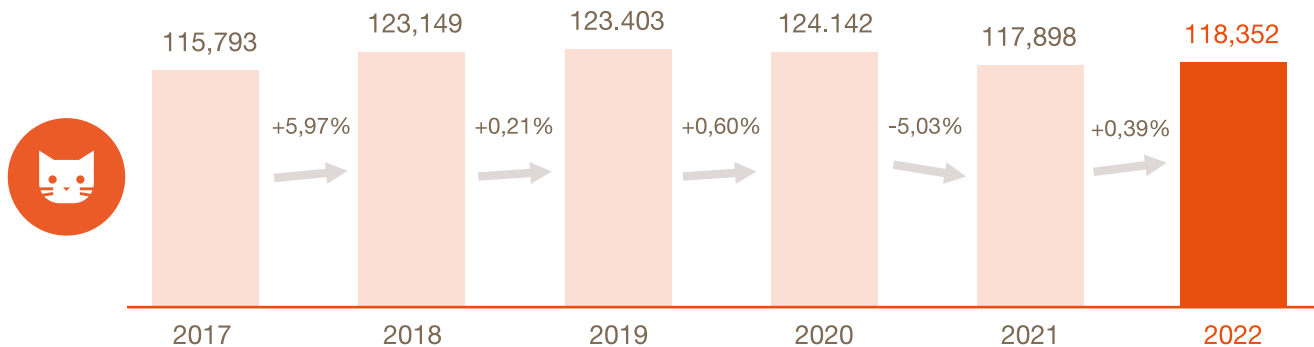
Como veremos a continuación, la situación es distinta si comparamos a los perros con los gatos

- En 2020 la llegada de perros a centros de acogida se redujo un 11.5% (Figura 2). Esta fue la reducción anual más importante que hemos detectado en todos los años que hemos realizado nuestro estudio. Sin embargo, en 2021 la cifra aumentó un 3.48%, y en 2022 de nuevo un 1.46%, si bien se sitúa todavía alrededor de un 7% por debajo de la observada en el año anterior a la pandemia.



**Figura 2.** Evolución del número de perros que llegan cada año a refugios o protectoras de animales.

La cifra de llegada de gatos es prácticamente idéntica a la observada en 2021 (Figura 3).



**Figura 3.** Evolución del número de gatos que llegan cada año a refugios o protectoras de animales.

¿Por qué aumenta de nuevo el número de perros recogidos?

¿Ayudan las cifras de 2021 a explicar el papel que ha podido desempeñar la pandemia en las cifras de abandono y pérdida de animales de compañía?

Para poder responder a estas preguntas debemos en primer lugar analizar el destino de los animales que llegaron a centros de acogida de animales en 2021 y en los años anteriores.

## ¿Cuál fue el destino de los perros y de los gatos que llegaron a centros de acogida de animales en 2022?

### Los datos clave

#### Perros

- El 20,5% de los perros recogidos por refugios y protectoras de animales fueron devueltos a sus familias (Figura 4). A partir de este porcentaje podemos estimar que al menos 34.872 de los ingresos en centros de acogida correspondían a perros perdidos (Figura 5).

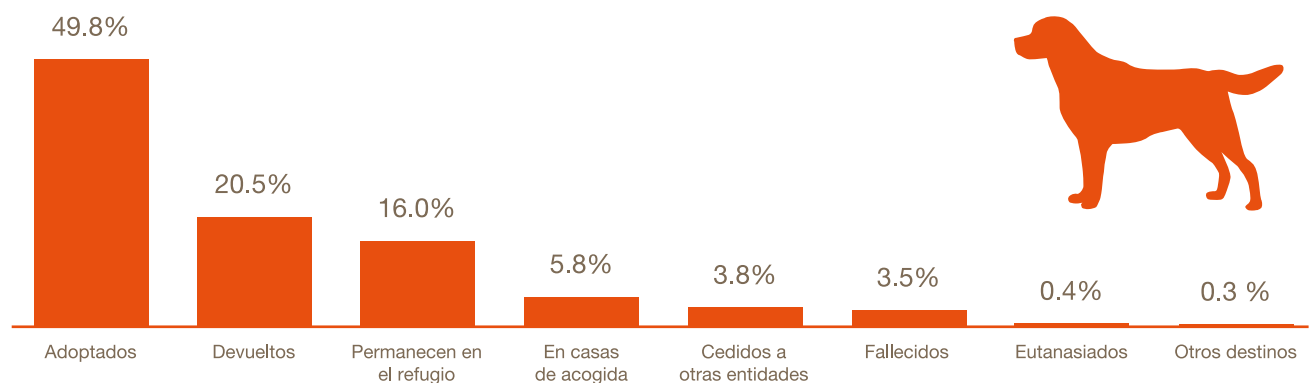


Figura 4. Destino de los perros que llegaron a centros de acogida de animales en 2022.

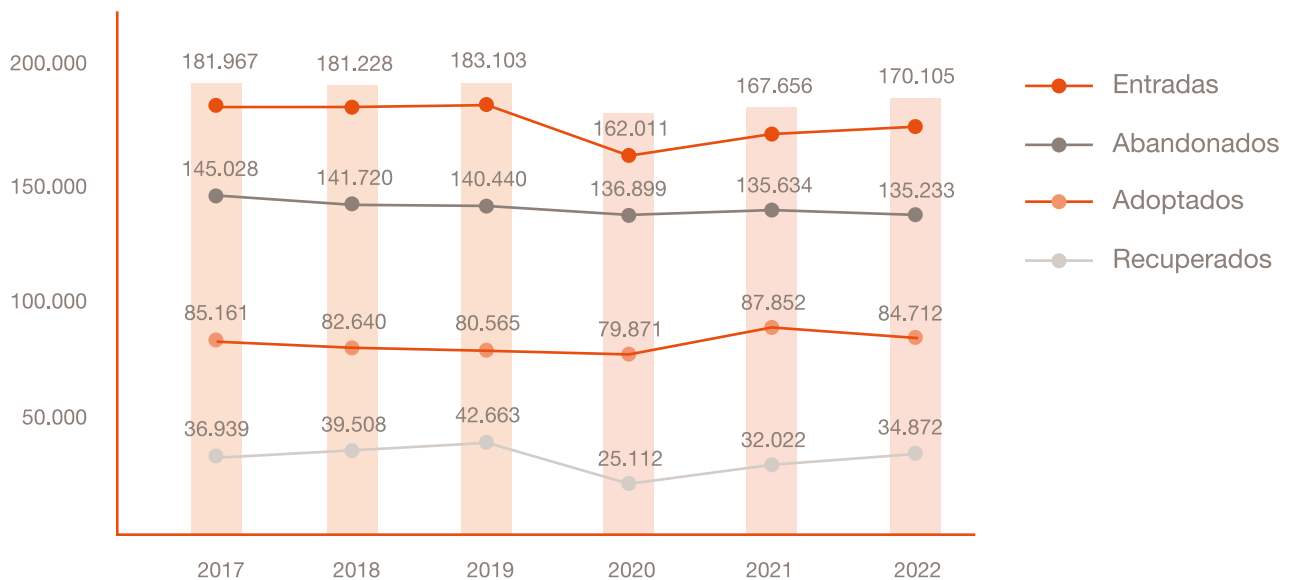
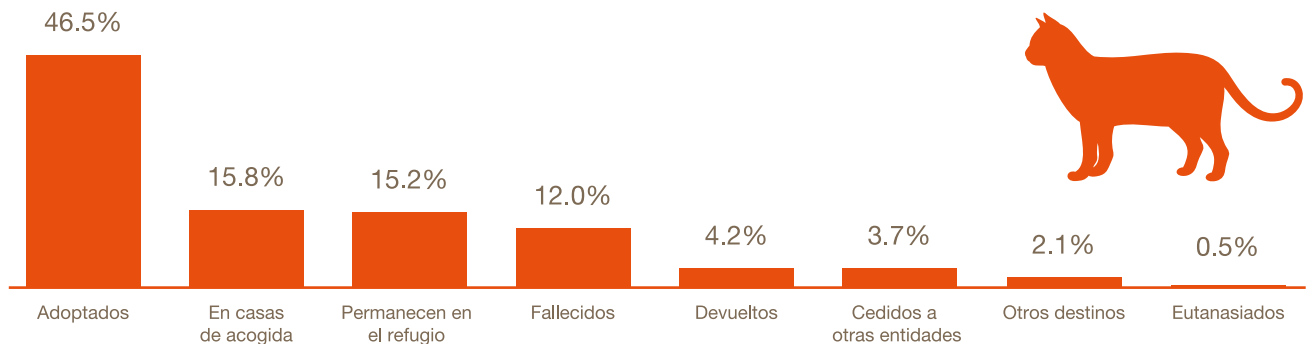


Figura 5. Número estimado de perros que llegaron a centros de acogida (naranja), que fueron recuperados por sus familias (gris claro), que han sido abandonados o cuyas familias no han podido recuperarlos (gris) y que fueron adoptados por una nueva familia (naranja claro). Los animales recuperados corresponden en la mayoría de las ocasiones a aquellos que han llegado al centro de acogida tras perderse.

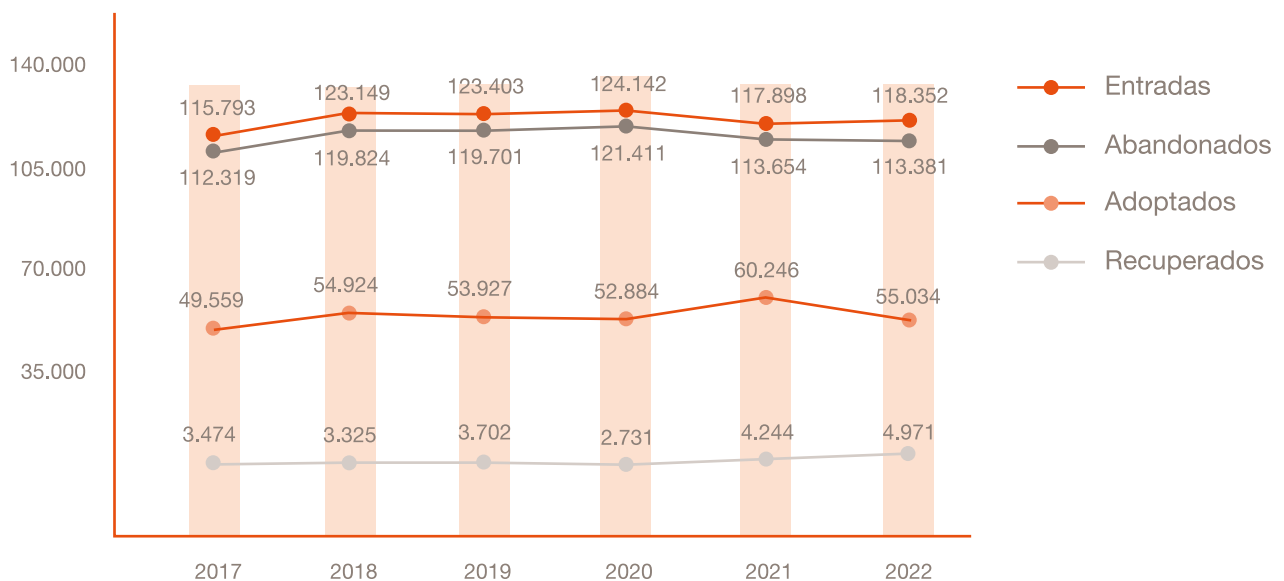
- El 49.8% de perros fue adoptado (Figura 4).
- Un 16% permaneció en el refugio en espera de adopción, un 3.9% falleció o fue sacrificado por causas médicas (Figura 4).

## Gatos

- El 4.2% de los gatos que llegaron a refugios y protectoras de animales fueron devueltos a sus familias (Figura 6). A partir de este porcentaje podemos estimar que al menos 4.971 de los ingresos en centros de acogida correspondían a gatos perdidos (Figura 7).



**Figura 6.** Destino de los gatos que llegaron a centros de acogida de animales en 2022.



**Figura 7.** Número de gatos que ingresaron en centros de acogida (naranja), que fueron recuperados por sus familias (gris claro), que han sido abandonados o cuyas familias no han podido recuperarlos (gris) y que fueron adoptados por una nueva familia (naranja claro). Los animales recuperados corresponden en la mayoría de ocasiones a aquellos se han llegado al centro de acogida tras perderse.

- El 46.5% de gatos fue adoptado (Figura 6).
- Un 15.2% permaneció en el refugio en espera de adopción, un 12.5% falleció o fue sacrificado por causas médicas (Figura 6).
- Un 15.8% fue reubicado en casas de acogida (Figura 6).



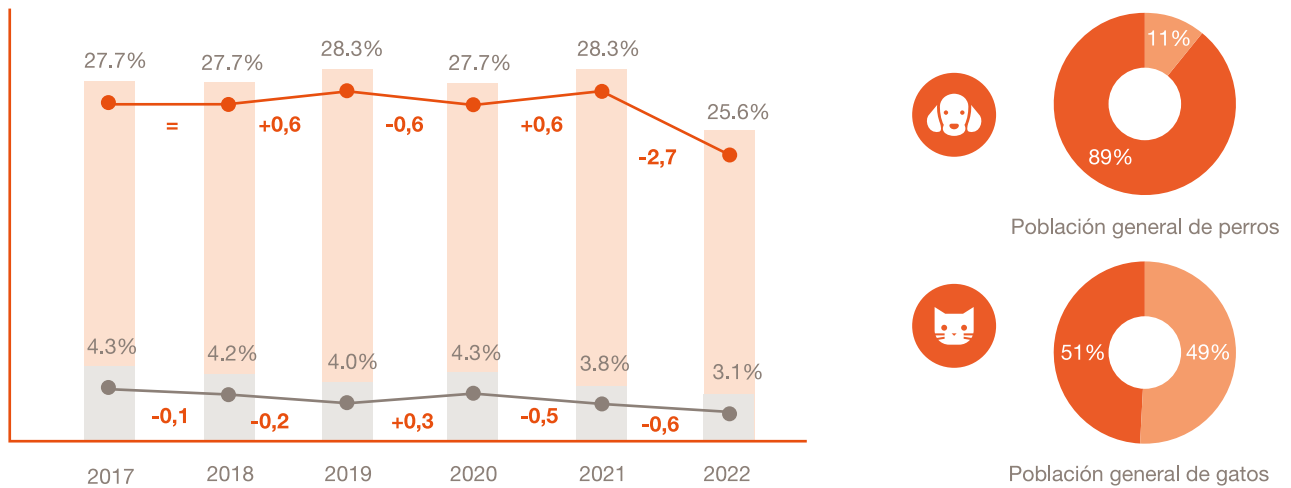
## Nuestra interpretación

- La dinámica anual de un centro de acogida de animales se relaciona con 3 indicadores fundamentales:
  - Ingresos totales.
  - Devoluciones a la familia. Este parámetro es un indicador indirecto del número de animales que llegan a los centros de acogida tras haberse extraviado.
  - Adopciones.

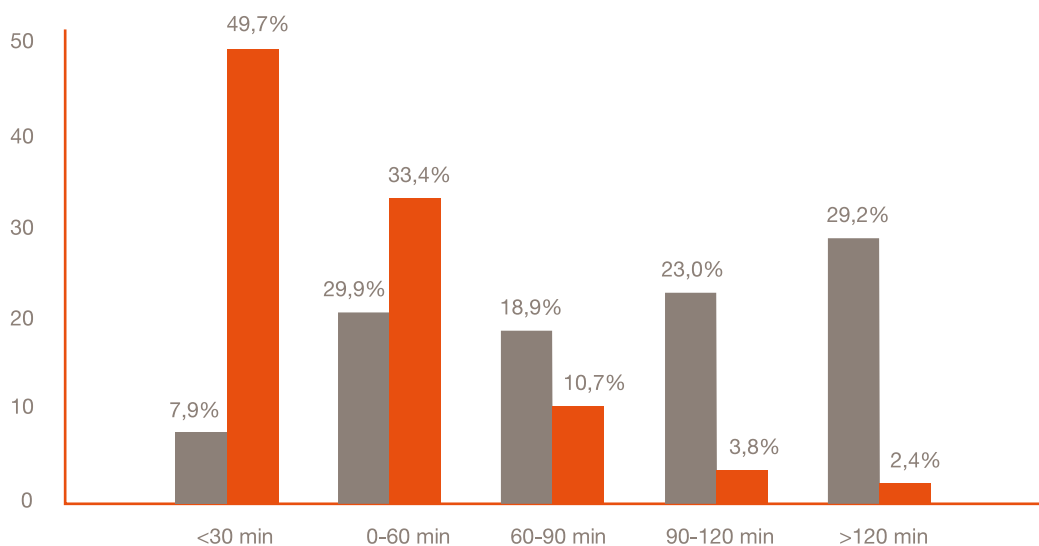
La cifra de abandono real puede inferirse al sustraer del número total de ingresos el de animales que han sido recuperados por sus familias. En este sentido, en los últimos años observamos una reducción modesta aunque sostenida del número total de perros abandonados (Figura 5).

En 2020 se observó una reducción del total de perros que llegaron a los centros paralela a los que fueron recuperados por sus familias. Si asumimos que, en primer lugar, los animales recuperados suelen ser en su mayoría perdidos y, en segundo lugar, la proporción de animales identificados en 2020 fue comparable a la de 2019 (Figura 8), los datos sugieren que en 2020 se perdieron menos perros que en años anteriores. La menor movilidad de la población derivada de la aplicación del estado de alarma reduciría la probabilidad de pérdida de un perro. En este sentido, nuestro estudio sobre el impacto de la pandemia en los animales de compañía indica que, en contra de la percepción popular, los perros pasearon menos tiempo durante el primer confinamiento en la primavera de 2020 (Figura 9)<sup>2</sup>.

Los datos de 2021 y los casi idénticos de 2022 confirman la hipótesis anterior. En mayo de 2021 concluyó el estado de alarma que, de hecho, en los meses anteriores ya había sido mucho menos restrictivo que en 2020. La progresiva recuperación de la movilidad anterior a la pandemia explicaría el aumento del número de animales recuperados por sus familias tras haberse perdido o extraviado.



**Figura 8.** Proporción de perros y gatos que llegan a centros de acogida que cuentan con identificación mediante microchip (izquierda). A la derecha se indica el porcentaje de perros y de gatos que viven con familias que está identificado.



**Figura 9.** Tiempo total de paseo de los perros durante los 2 primeros meses de confinamiento (rojo) el período anterior al estado de alarma (gris).

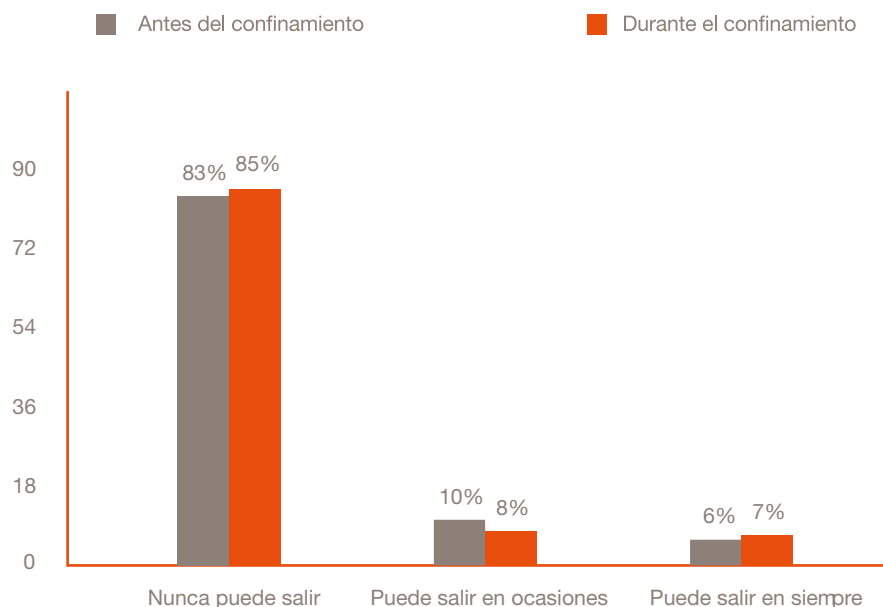
Adaptado de: Bowen J, García E, Darder P, Argüelles J, Fatjó J (2020) The effects of the Spanish COVID-19 lockdown on people, their pets, and the human-animal bond. *Journal of Veterinary Behavior*, 40, pp 75-91. doi:10.1016/j.jveb.2020.05.013



- En 2021 detectamos por primera vez en varios años una reducción en el número de gatos recogidos por las entidades. Sin embargo, la cifra casi idéntica observada en 2022 nos hace temer que aquella reducción tuvo más que ver con los efectos de la pandemia en la dinámica del abandono y la pérdida de gatos, más que con un cambio real de tendencia. Es necesario recordar que, en relación con la pérdida, los gatos presentan 2 diferencias importantes en comparación con los perros.

En primer lugar, la proporción de gatos que tiene acceso al exterior de sus viviendas es muy baja. Según datos de nuestro estudio sobre los efectos de la pandemia en el comportamiento y la calidad de vida de los animales de compañía más de un 80% de gatos nunca tienen acceso al exterior de la vivienda (Figura 10).

En segundo lugar, la proporción de gatos identificados que llegan a centros de acogida es muy reducida, tanto en valor absoluto como si la comparamos con la observada en los perros. Esta diferencia se debe muy probablemente a la combinación de dos factores. Por un lado, la proporción de gatos identificados en la población general es notablemente inferior a la de perros (Figura 8). Por otro lado, llegan en proporción más cachorros de gato que de perro a los centros de acogida, como veremos más adelante (Figura 14). Es importante tener en cuenta que es menos probable que un cachorro, sobre todo de corta edad, haya sido identificado que un individuo ya adulto.



**Figura 10. Porcentaje de gatos a los que se permite salir de la vivienda.**

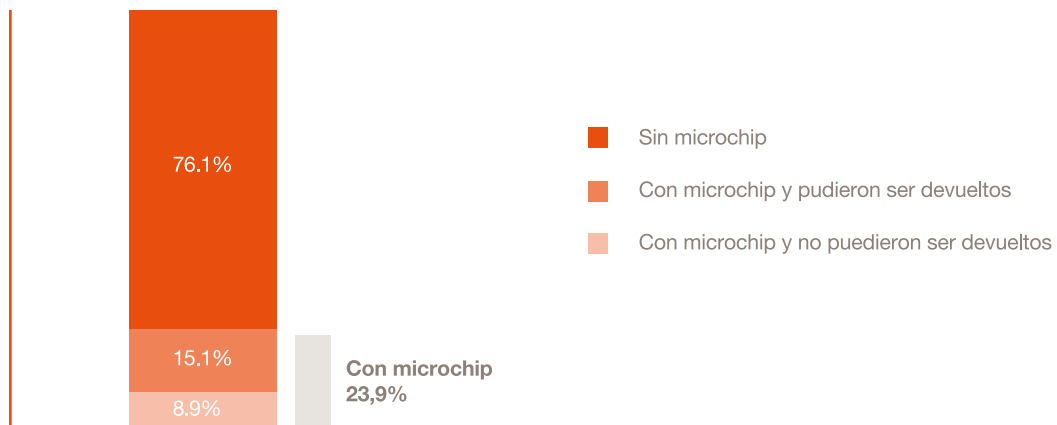
Adaptado de: Bowen J, García E, Darder P, Argüelles J, Fatjó J (2020) The effects of the Spanish COVID-19 lockdown on people, their pets, and the human-animal bond. *Journal of Veterinary Behavior*, 40, pp 75-91. doi:10.1016/j.jveb.2020.05.013

- En definitiva, los datos de 2022 sugieren que los cambios observados en la dinámica del abandono y la pérdida de animales de compañía en 2020 y, en menor medida, en 2021 fueron coyunturales y relacionados sobre todo con el impacto de las restricciones derivadas del estado de alarma y del período posterior de desconfinamiento.
- Por lo que se refiere al fallecimiento o sacrificio de animales acogidos por el refugio, los gatos nos preocupan de forma especial. La proporción de gatos fallecidos o a los que se aplica eutanasia triplica la observada en los perros.

## ¿Qué impacto tiene la identificación en el abandono y la pérdida de animales de compañía?

### Los datos clave

- El 63% de los animales recogidos que llevaban microchip pudo ser devuelto a sus familias (Figura 11).



**Figura 11.** El gráfico muestra el porcentaje de los animales recogidos que llevaba microchip, y cuántos de estos pudieron ser devueltos a sus familias de origen.

### Nuestra interpretación

- El porcentaje de animales recuperados por sus familias es muy superior entre aquellos que están convenientemente identificados.

El factor clave en la recuperación de un animal extraviado es la posibilidad de localizar a sus familias y para lograrlo es fundamental que el animal esté convenientemente identificado mediante microchip. Aproximadamente el 13.8% del total de animales que ingresan en refugios son recuperados por sus familias, mientras que este porcentaje asciende al 63% para los perros y gatos que llegan al refugio correctamente identificados. En otras palabras, un animal de compañía identificado tiene entre 4 y 5 veces más probabilidades de ser recuperado por la familia que uno no identificado.

- Las cifras de animales identificados que llegan a centros de acogida son muy bajas si se comparan con las observadas en la población general de animales de compañía (Figura 8).

En cantidad de gatos identificados que llegan a centros de acogida ha sido siempre muy baja, y en 2022 se vuelve a reducir.

En 2022 hemos observado una muy ligera reducción del porcentaje de perros identificados, que en los últimos años se mantenía totalmente estable.

Según estimaciones del instituto de investigación IPSOS para Affinity PetCare el porcentaje total de perros y de gatos que viven con familias que están identificados es de respectivamente un 89% y un 51% (Figura 8). Si tenemos en cuenta que identificar a un animal de compañía es uno de los principales indicadores de tenencia responsable, nuestros datos sugerirían que el abandono o la pérdida de animales de compañía tendría que ver, al menos en parte, con un fracaso en mantener las obligaciones y compromisos que implica convivir con un animal de compañía.

- El porcentaje de gatos devueltos a sus familias es notablemente inferior al de perros. Este dato podría reflejar, por un lado, la menor proporción de gatos identificados en comparación con los perros y, por otro, la llegada a los refugios de muchos gatos que han nacido y se han criado en la calle.

## ¿Cuál es el perfil de los animales que llegan a los centros de acogida?

### Los datos clave

- El 27.6% de perros que ingresan en refugios y protectoras son de raza, mientras que el resto son mestizos (Figura 12)..
- Sólo el 6.7% de gatos que ingresan en refugios y protectoras son de raza, mientras que el resto son mestizos (Figura 12).
- Algo más de la mitad, un 55.3% del total de perros que llegan a centros de acogida son de tamaño mediano, un 25.8% son grandes y un 18.9% son pequeños (Figura 13).
- La mayoría de los perros llegan a los refugios en la edad adulta (56.8%), aunque también son recogidos cachorros (28.1%) y animales de edad avanzada (o sénior) (15.1%) (Figura 14).
- La mayoría de los gatos que llegan a los refugios son cachorros (47.9%), seguidos por los adultos (42.8%) y finalmente por los animales de edad avanzada (9.3%) (Figura 14).

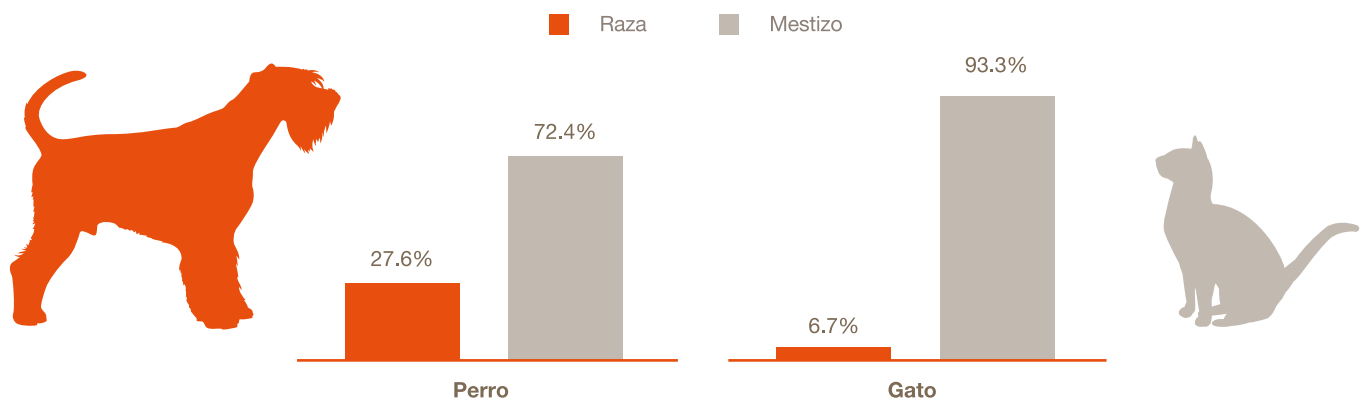


Figura 12. Porcentaje de animales recogidos por los refugios en función de si son de raza o mestizos.

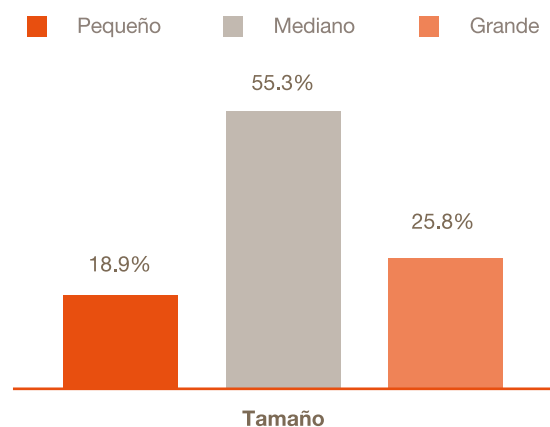


Figura 13. Porcentaje de perros recogidos por los refugios en función de su tamaño.

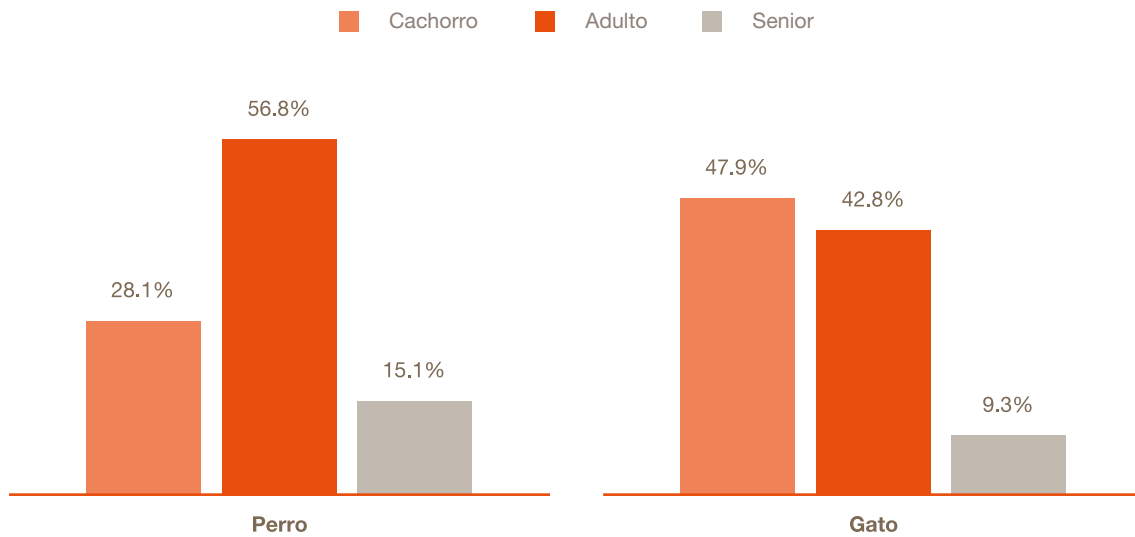



Figura 14. Porcentaje de animales recogidos por los refugios en función de su edad.



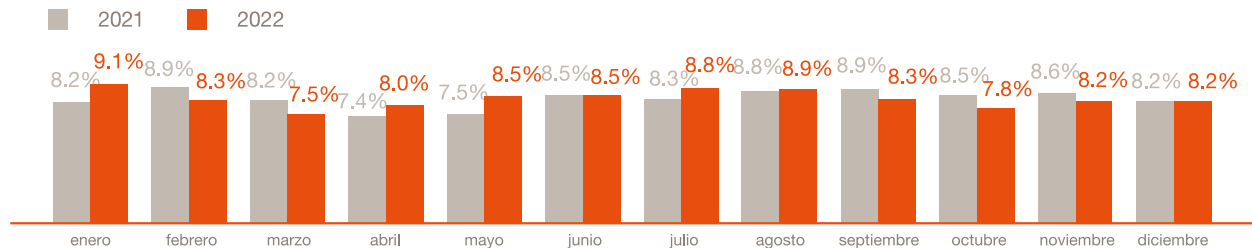
### Nuestra interpretación

- El abandono es un fenómeno que afecta a perros y gatos de todo tipo, y no queda pues restringido a un grupo de edad o a unas razas determinadas.
- La proporción de perros de tamaño medio y grande que llegan a un refugio es superior a su presencia en la población general canina. En consecuencia, podría sugerirse que los perros de tamaño pequeño sufren menos abandonos y pérdidas que los de talla más grande. Como veremos más adelante, los problemas de comportamiento son uno de los principales motivos de abandono de animales de compañía y su impacto negativo es a veces mayor en perros de gran tamaño. Si hablamos de pérdidas, podría existir de nuevo un sesgo hacia los perros de gran tamaño, tal vez por los lugares por donde son paseados y la mayor tendencia a dejarlos sueltos en espacios abiertos en comparación con los de menor talla.
- Un 47.9% y un 28.1% de los animales recogidos por los refugios son respectivamente cachorros de gato y de perro. La mayoría de ellos provienen del nacimiento de camadas no deseadas. Es importante que todas las familias controlen de forma efectiva la reproducción de sus perros y sus gatos para evitar este fenómeno, principal responsable de la sobrepoblación de animales de compañía que existe en la actualidad.

## ¿Cómo varía la llegada de animales a los centros de acogida a lo largo del año?

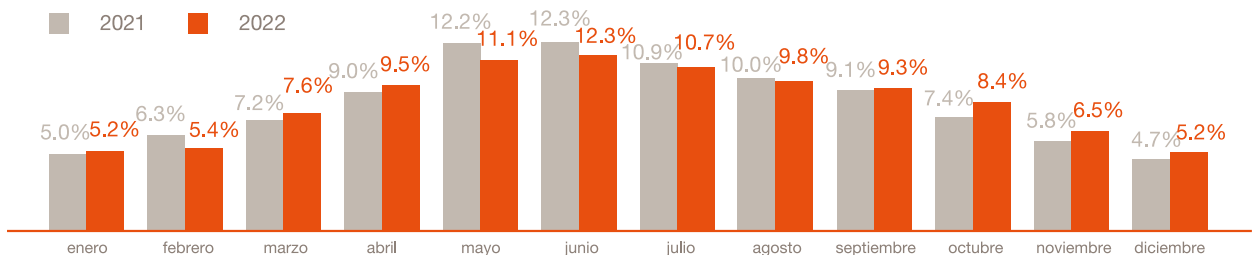
### Los datos clave

- No existen diferencias significativas en el número de perros recogidos a lo largo de los diferentes meses del año (Figura 15).



**Figura 15.** Distribución por meses del total de perros recogidos por entidades de protección animal en 2022 (naranja) y en 2021 (gris) (expresado en porcentaje sobre el total anual).

- A diferencia de los perros, la llegada de gatos a los centros de acogida varía significativamente a lo largo del año (Figura 16).



**Figura 16.** Distribución por meses del total de gatos recogidos por entidades de protección animal en 2022 (naranja) y en 2021 (gris) (expresado en porcentaje sobre el total anual).

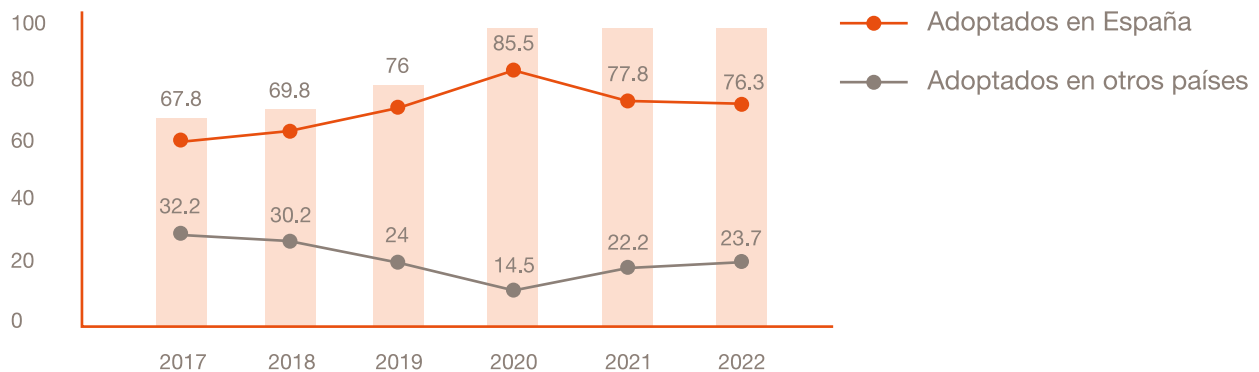
### Nuestra interpretación

- Si analizamos los resultados de los últimos años, sólo en 2020 observamos diferencias en el ritmo de llegada de los perros a los centros de acogida, como consecuencia de las restricciones a la movilidad impuestas por el estado de alarma, así como también al impacto de los primeros meses de la pandemia en el funcionamiento de las entidades de protección animal. En 2021 y de nuevo ahora en 2022, una vez recuperada la normalidad en este aspecto, la entrada de perros en centros de acogida vuelve a ser uniforme a lo largo del año (Figura 15).
- En los gatos sí observamos diferencias a lo largo del año en relación con el número de entradas en centros de acogida. La parte central de año es siempre la más complicada para las entidades de protección animal dedicadas a ayudar a los gatos abandonados. Debemos recordar que el carácter estacional de la reproducción del gato hace que el número de llegadas a centros de acogida sea superior en los meses centrales del año (Figura 16).

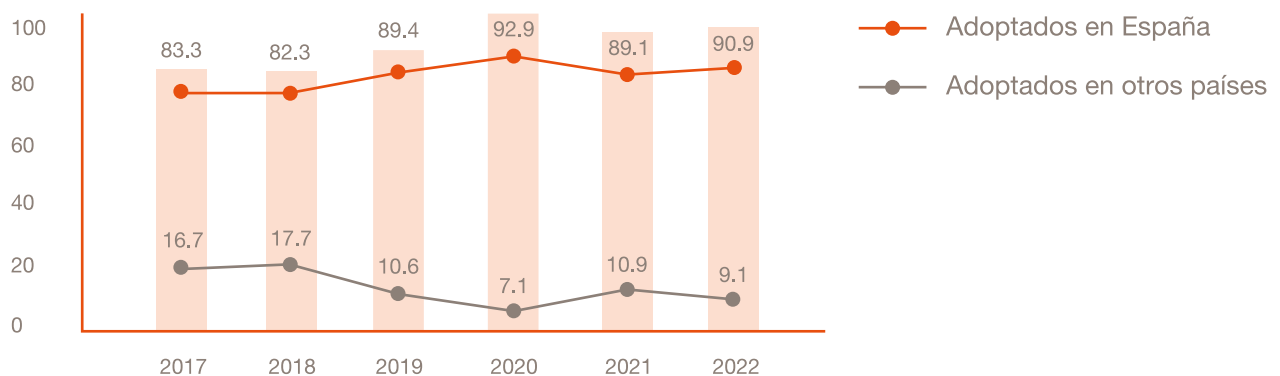
## ¿Ha aumentado la adopción de animales de compañía en 2022?

### Los datos clave

- Como hemos comentado, el 49.8% de perros gestionados por centros de acogida en 2022 fueron adoptados (Figura 4). De ellos, el 76.3% fue adoptado por familias españolas y el 23.7% por familias de otros países (Figura 17).
- El 46.5% de gatos gestionados por centros de acogida fue adoptado (Figura 6). De ellos, el 90.9% por familias españolas y el 9.1% en el extranjero (Figura 18).



**Figura 17.** Porcentaje de perros adoptados por familias españolas (en naranja) y de otros países (en gris).



**Figura 18.** Porcentaje de gatos adoptados por familias españolas (en naranja) y de otros países (en gris).

### Nuestra interpretación

- La cifra de adopción de perros en 2022 es una de las mejores de los últimos años, ligeramente por debajo de la observada en 2021 (Figuras 4 y 5).
- Tras el ligero aumento de la adopción de gatos en 2021, la cifra de 2022 desciende ligeramente y no se diferencia de forma significativa de la observada en años anteriores (Figuras 6 y 7).
- En 2020 observamos una reducción de la adopción de animales por parte de familias de otros países, que se vio no obstante compensada por un aumento de la adopción nacional. En 2022 se observa un porcentaje de adopción por parte de familias de otros países muy similar al observado en 2019, justo antes de la pandemia. La total recuperación de la movilidad internacional explica la normalización de las adopciones llevadas a cabo por familias de otros países.

## ¿Cuáles fueron motivos más comunes de llegada de perros y gatos a centros de acogida de animales de compañía?

### Los datos clave

- El 44.7% de los animales que llegaron a un refugio fueron encontrados en la calle. Un 15.7% es encontrado y trasladado al refugio por la policía, mientras que un 2.4% es llevado por la policía en intervenciones por casos de maltrato animal o de síndrome de acumulación disfuncional de animales (también mal llamado Síndrome de Noé) (2.4%). El 24.4% de los animales fueron llevados a los centros por particulares que los habían encontrado. Sólo el 10.7% de los animales fue llevado al refugio por la familia con quien convivía el animal hasta ese momento (Figura 19).

### Llegada de los animales a la entidad

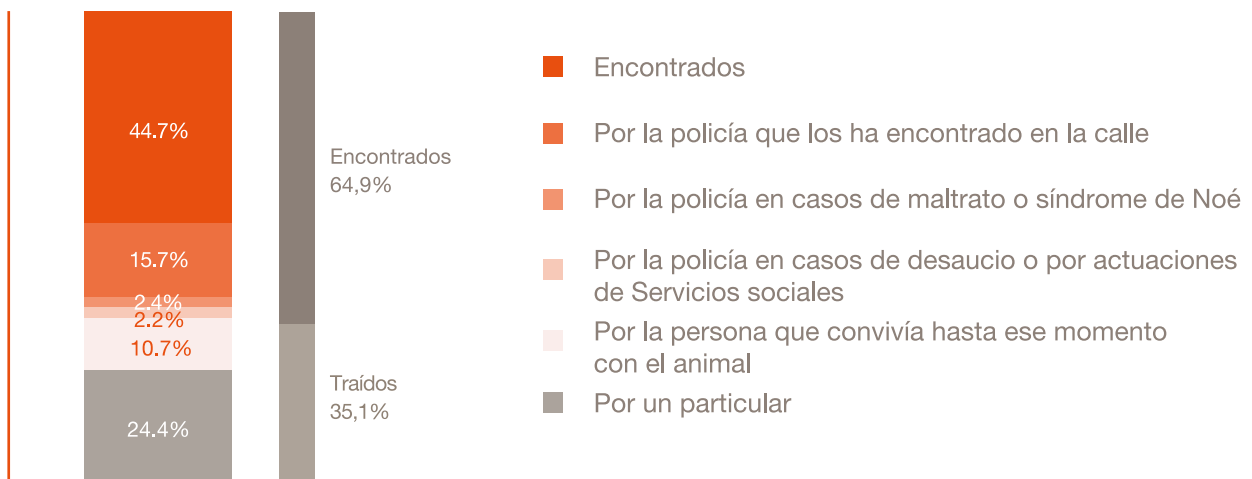



Figura 19. Procedencia de los animales que llegaron a los centros de acogida en 2022.



- Las 6 principales razones declaradas por las familias que entregaron a su animal de compañía a un refugio en 2022 fueron las camadas no deseadas (18.6%), el comportamiento del animal (12.3%), la pérdida del interés por el animal (11.6%), el fin de la temporada de caza (11.4%), los factores económicos (8.9%) y los cambios de vivienda (7.8%) (Figura 20).



**Figura 20. Motivos declarados de cesión de un animal de compañía a un centro de acogida. Incluimos también la posición relativa en 2021 de los 6 motivos que este año se han identificado como más importantes.**

### Nuestra interpretación

- Las camadas no deseadas aparecen en 2022, una vez más, como el principal motivo de abandono de animales de compañía.
- Este dato recuerda una vez más la importancia del control de la reproducción de animales de compañía como una de las mejores estrategias para reducir la población de animales abandonados.
- Los problemas de comportamiento se sitúan como segunda causa de abandono. En este sentido es importante recordar que la mayoría de los problemas de comportamiento pueden prevenirse y ser tratados con éxito por los veterinarios y los educadores caninos.
- Las entidades de protección animal que han participado en el estudio señalan el final de la temporada de caza como uno de los motivos más importantes de abandono de animales de compañía. Este dato nos parece particularmente alarmante, si pensamos que la segunda causa global de abandono se relaciona específicamente con los perros que participan en actividades de caza, y que sólo suponen una pequeña parte de los casi 7.000.000 de perros que viven en España.
- En 2022 los factores económicos ascienden una posición en el ranking respecto a 2021, pero están todavía muy lejos de la primera posición que ocuparon en 2020. (Figura 20).
- Es muy importante insistir en que la información disponible sobre los motivos de abandono es aportada en la mayoría de los casos por las personas que llevan personalmente a su animal de compañía a un refugio de animales o es aportada por la protectora. Como ya hemos dicho, la mayoría de los animales que ingresan en los refugios han sido encontrados en la calle o llevados hasta allí por personas que no son sus familias. Por tanto, todavía no conocemos los motivos concretos de muchos de los abandonos de animales de compañía que se producen en nuestro país.

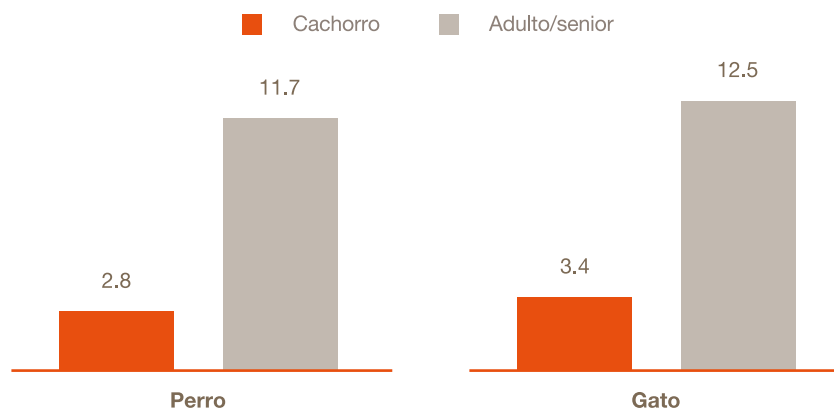


## ¿Qué dinámica siguen las adopciones de perros y de gatos?

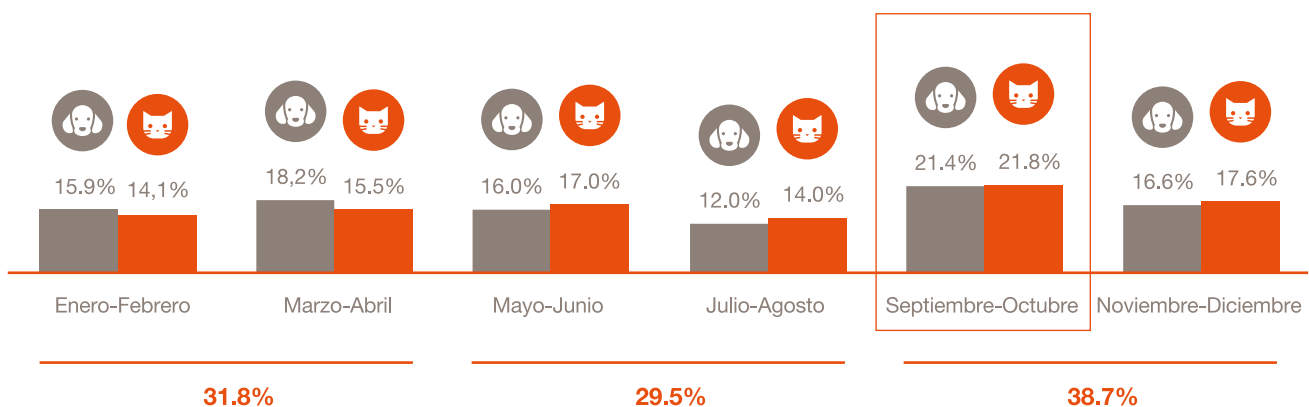
La adopción es una de las medidas más efectivas para disminuir el impacto negativo del abandono de animales de compañía a corto y medio plazo. Sin embargo, no todos los animales tienen las mismas probabilidades de ser adoptados. Además, no todas las adopciones tienen éxito y en ocasiones pueden acabar con el retorno del perro o del gato al refugio de procedencia.

### Los datos clave

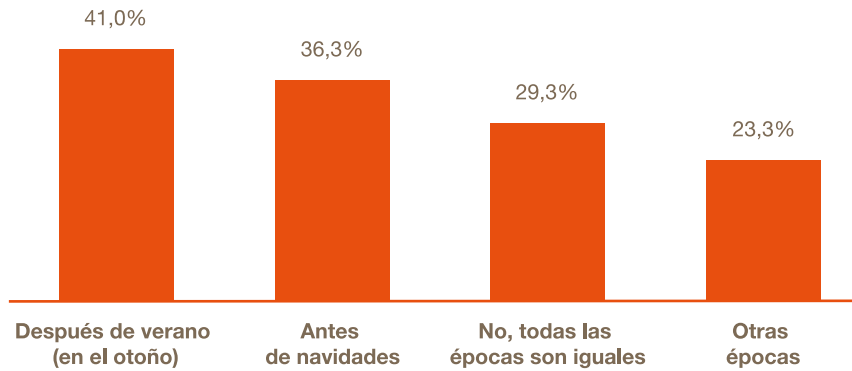
- Los cachorros de perro permanecen en los refugios una media de 2.8 meses antes de ser adoptados, mientras que en los adultos y los seniors el período medio de estancia se eleva a 11.7 meses (Figura 21).
- Los gatitos permanecen en los refugios una media de 3.4 meses antes de ser adoptados, mientras que en los adultos y los seniors el período medio de estancia se eleva a 12.5 meses (Figura 21).
- La adopción se distribuye de forma relativamente uniforme a lo largo del año, con un ligero aumento después de los meses de verano. Una de cada cinco adopciones de perros y de gatos tiene lugar en septiembre y octubre (Figura 22).
- Las peticiones de adopción parecen ser más frecuentes en el período inmediatamente posterior a las vacaciones y antes de Navidad (Figura 23).
- El 92.7% de los animales adoptados en 2022 no fueron devueltos al centro de acogida de donde procedían (Figura 24).
- Un 37.4% de las devoluciones al refugio fue debido a problemas relacionados con el comportamiento del animal. En un 12.2% la familia declaró motivo de retorno haber encontrado una responsabilidad mayor a la esperada. Un 10.6% de devoluciones tenían que ver con alergias. A continuación, se situaron los cambios de domicilio o traslado, la falta de espacio o de tiempo, así como las dificultades económicas (Figura 25).
- Casi un 47.9% de las devoluciones se produjeron dentro de las primeras 4 semanas posteriores a la adopción, y un 52.1% dentro de los 3 primeros meses (Figura 26).



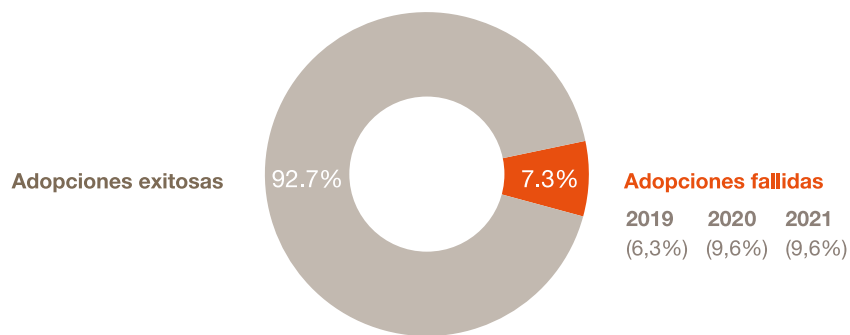
**Figura 21.** Duración media en meses de la estancia de los perros y de los gatos en función de su edad en el momento de llegada al refugio.



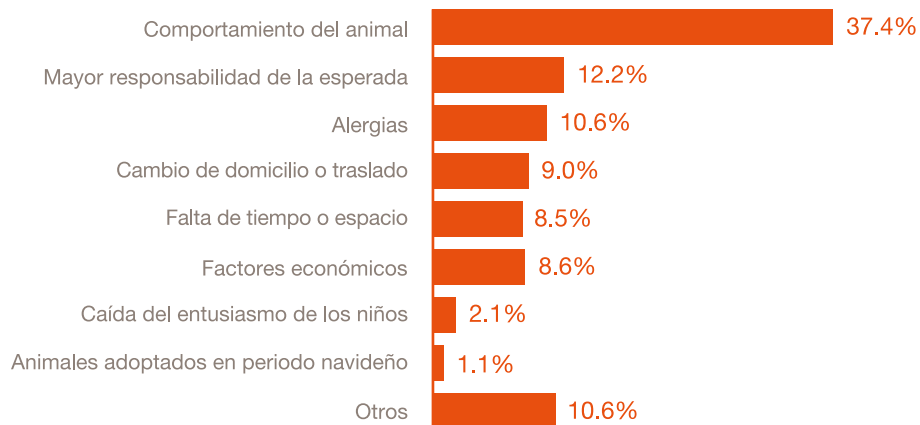
**Figura 22.** Adopción de perros y de gatos a lo largo del año.




**Figura 23.** Porcentaje de centros que indican un aumento de peticiones de adopción en diferentes períodos del año.



**Figura 24.** Porcentajes de adopciones exitosas y fallidas declarados por las entidades que han participado en el estudio.



**Figura 24.** Principales motivos de devolución al refugio de los animales adoptados.



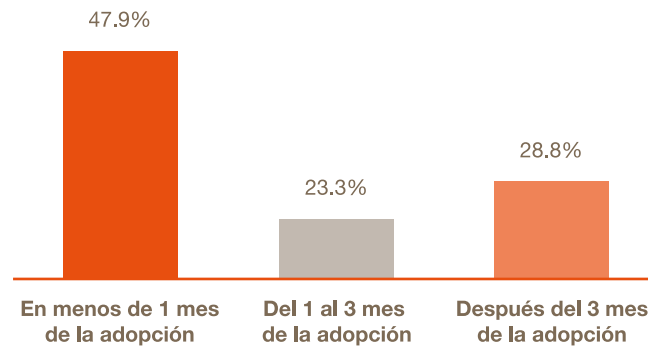


Figura 26. Distribución de las devoluciones de animales a las entidades según el tiempo transcurrido desde la adopción.

## Nuestra interpretación

- El menor tiempo de permanencia de los cachorros en el refugio puede ser explicado en gran parte por el mayor atractivo que posee un animal joven para muchos adoptantes.
- Existe la idea equivocada de que un animal adulto no se integrará a su nueva familia o de que ya no podrá ser educado de forma efectiva. Es importante pues desarrollar campañas de información a los adoptantes sobre la conveniencia e incluso las ventajas para la convivencia que en muchas ocasiones supone la adopción de un perro o un gato ya adulto. En este sentido, un estudio científico de 2017, llevado a cabo en el marco del Postgrado en Antropología de la Cátedra Fundación Affinity Animales y Salud de la Universidad Autónoma de Barcelona, sugiere que muchas personas adoptarían animales de edad avanzada si recibieran ayudas o incentivos para su cuidado<sup>3</sup>.
- Un estudio presentado en 2023 por la Cátedra Fundación Affinity Animales y Salud sobre una población de casi 10.000 perros registrados en la plataforma online de promoción de la adopción Miwuki indica que en efecto los perros de mayor edad tienen muchas menos probabilidades de ser adoptados<sup>4</sup>.
- La adopción distribuye de forma relativamente uniforme a lo largo del año, con un período de mayor actividad justo después del verano. Muchas personas que desean adoptar un perro o un gato prefieren hacerlo después de las vacaciones, una vez recuperada la rutina habitual.
- Las peticiones de adopción parecen ser más frecuentes tras las vacaciones y justo antes de Navidad. Es interesante que el aumento de peticiones relacionadas con la Navidad no se traduce en una mayor adopción durante ese período. Esta discrepancia podría explicarse por el trabajo de concienciación realizado por los centros de acogida para disuadir a aquellas personas que han decidido adoptar a un animal en Navidad como un regalo, sin haber realizado la reflexión profunda que exige incorporar un animal a la familia.
- Las entidades comunican un éxito de la adopción muy elevado, que supera de media el 90%.
- Sin embargo, en aproximadamente una de cada catorce adopciones el vínculo no llega a consolidarse debido a diferentes barreras. Estas cifras coinciden con las encontradas en otros lugares del mundo. Por ejemplo, un estudio realizado en Estados Unidos en 2013 por la American Humane Association estimó que un 10% de las adopciones de perros y de gatos fracasan dentro de los primeros 6 meses posteriores a la entrada del animal en la familia<sup>5</sup>.
- El comportamiento del animal es referido como el principal motivo de retorno al refugio, seguido por las expectativas equivocadas acerca de la responsabilidad que supone cuidar de un animal de compañía.
- En relación con el comportamiento del animal es interesante destacar que, como ya hemos visto, se refiere también como el tercer motivo más importante para ceder a un animal a un refugio para animales de compañía. De hecho, si no consideramos las camadas indeseadas y los perros que proceden del mundo de la caza, ambos sin relevancia en el escenario de la adopción fallida, los problemas de comportamiento aparecen como el principal motivo para desprenderse de un animal de compañía.
- Es importante destacar que los problemas de comportamiento son una categoría diversa, que en general engloba a todos aquellos comportamientos que suponen una barrera para una convivencia armónica. Describen en definitiva problemas de convivencia entre la familia y el perro o el gato, que pueden analizarse y en una mayoría de casos corregirse.



### Conclusiones más destacadas

- El abandono es todavía en nuestro país un importante problema de bienestar animal. Los datos de 2022, muy similares a los de 2021, confirman que el ligero descenso observado en la cifra de perros que llegaron a centros de acogida en 2020 en comparación con el año anterior fue coyuntural, reflejo del impacto de la pandemia en la movilidad y el estilo de vida de las familias.
- La esterilización, la identificación, la educación y la adopción son las 4 estrategias más importantes para prevenir y minimizar el impacto del abandono de animales de compañía. La esterilización, la identificación y la educación forman parte de un concepto más amplio de convivencia responsable, que abarca las obligaciones y responsabilidades de toda persona que se hace responsable del cuidado de un animal. Así pues, la participación ciudadana es fundamental para luchar contra el problema del abandono de animales de compañía, ya que de ella depende la aplicación efectiva de las cuatro estrategias mencionadas anteriormente (esterilización, identificación, educación y adopción), que han demostrado ser fundamentales para luchar contra el problema del abandono.

Es importante destacar la importancia de la educación de la ciudadanía sobre todo aquello que supone un cuidado responsable de sus animales de compañía, como un pilar fundamental para prevenir el abandono a medio y largo plazo.

- Más allá de la mera concienciación sobre la necesidad de adoptar, debemos educar al público acerca de las ventajas, pero también de las obligaciones que supone adoptar un animal de compañía, y de cómo su llegada puede influir en nuestro estilo de vida.

## Metodología

### ¿Cómo se lleva a cabo nuestro estudio sobre el abandono, la pérdida y la adopción de animales de compañía?

El objetivo principal de nuestro estudio anual es valorar la magnitud del abandono y la pérdida de animales de compañía en España.

Como en cualquier estudio epidemiológico riguroso, para conocer esta cifra es preciso:

1. Disponer de un censo exhaustivo de las protectoras y refugios para animales de compañía que operan en España.
2. Obtener datos de una muestra amplia y significativa de estos centros.
3. Realizar una estimación adecuada del número total de perros y gatos que llegan a centros de acogida, a partir de los datos obtenidos de la muestra.

### ¿Cuántos centros de acogida de animales existen hoy en España?

#### El objetivo

Disponer de una lista de todos los centros de protección animal implica un importante esfuerzo de búsqueda, documentación y depuración constante de los datos. Por un lado, algunos centros pueden haber cerrado sus puertas de un año a otro, y en el mismo período pueden haber aparecido otros nuevos. Por otro, si una protectora de animales trabaja en colaboración con un centro público podría darse el caso de que ambas entidades proporcionaran información acerca de un mismo grupo de animales, y ello resultaría en una duplicidad de datos.

#### El método

Cada año para el estudio:

- Comprobamos la aparición de nuevas entidades de protección animal o la posible desaparición de algunas que hasta ahora formaban parte del censo.
- Verificamos que no existen datos duplicados, por ejemplo, procedentes de entidades que colaboran.

#### El resultado

La Fundación Affinity cuenta hoy con el censo de centros de acogida de animales de compañía más extenso y riguroso de España.

Incluye 1591 entidades, de las cuales 1334 (85%) son entidades privadas y 247 (15%) centros municipales de acogida de animales de compañía (Figura 27).

Si bien la mayoría de los centros acoge perros y gatos, una pequeña parte sólo atiende a una de estas dos especies. Así, 1235 entidades acogen perros y 1252 acogen gatos (Figura 28).

El 49% de entidades que acogen perros es de pequeño tamaño (con capacidad para atender hasta 30 animales), un 23% son de tamaño mediano (de 31 a 70 animales) y un 28% de tamaño grande (más de 70 animales) (Figura 29).

El 63% de entidades que acogen gatos es de pequeño tamaño (con capacidad para atender hasta 30 animales), un 19% son de tamaño mediano (de 31 a 70 animales) y un 18% de tamaño grande (más de 70 animales) (Figura 29).

Una de cada 2 entidades dispone de refugio propio y la mayoría (67%) cuenta con la colaboración de casas de acogida (Figura 30).

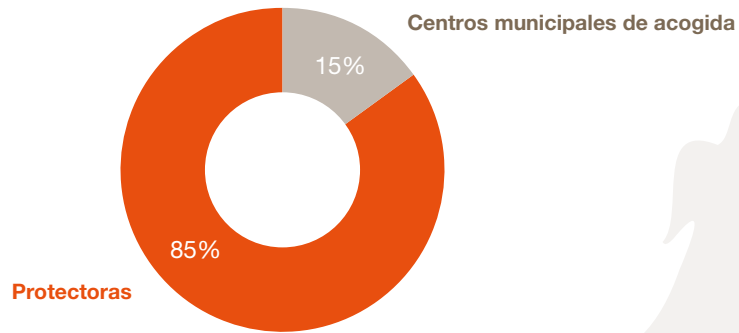


Figura 27. Tipos de entidad.

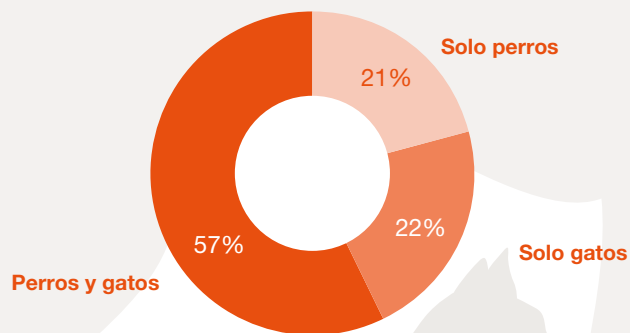


Figura 28. Porcentaje de entidades que atiende a perros y gatos, sólo a perros y sólo a gatos.

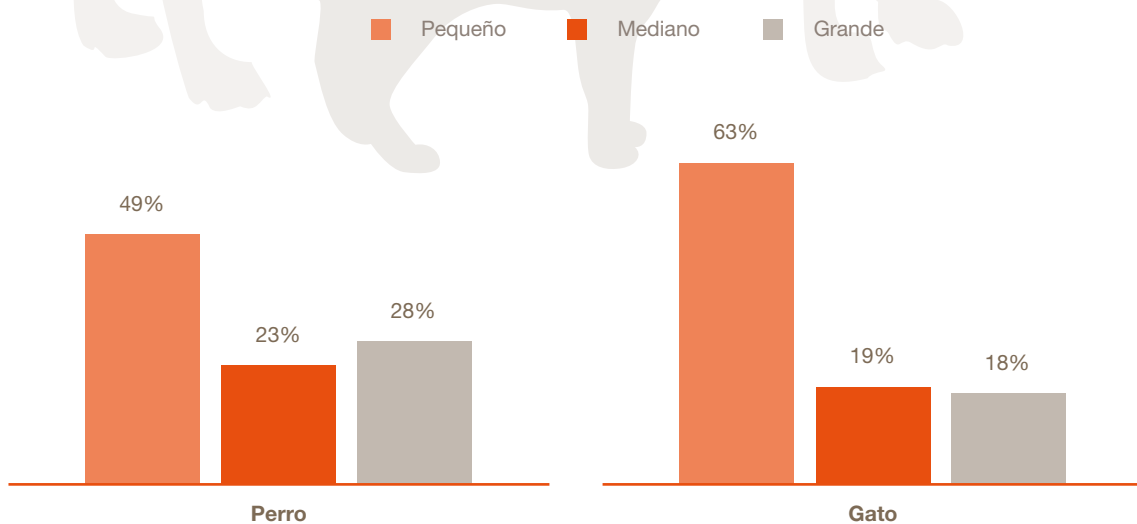
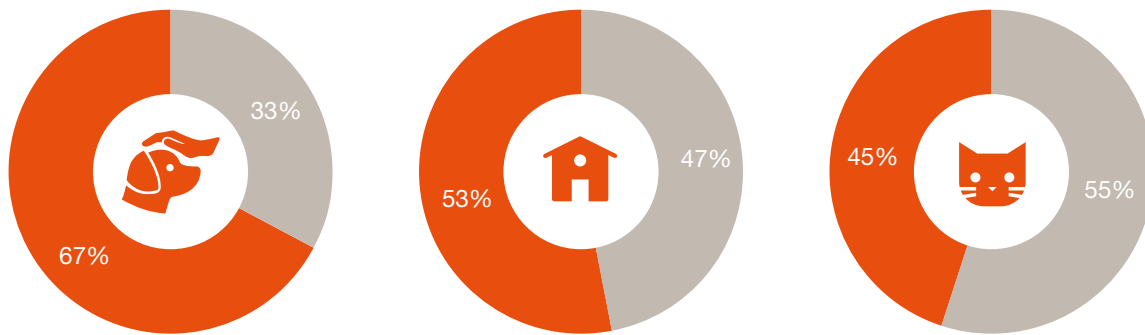


Figura 29. Distribución de las entidades en función de su capacidad para acoger a perros y a gatos.



**Figura 20.** Porcentaje de entidades que trabajan con casas de acogida temporal (izquierda), que disponen de refugio propio (centro) y que gestionan colonias controladas de gatos (derecha).

Las figuras 31 y 32 muestran el mapa de centros de acogida que forman parte de nuestro censo respectivamente para perros y para gatos.

## ¿Cuántos centros de acogida han participado en el estudio?

### El objetivo

Una vez obtenido un censo exhaustivo y fiable, nuestro siguiente objetivo es obtener datos del mayor número de centros de acogida posible, para obtener una muestra representativa del total.

### El método

Los datos se han recogido mediante un cuestionario estandarizado, que ha sido diseñado por investigadores de la Fundación Affinity y de la Cátedra Fundación Affinity Animales y Salud de la Universidad Autónoma de Barcelona. Hemos contactado directamente con todas entidades del censo. El seguimiento se ha hecho mediante más de 7000 llamadas telefónicas y hasta 6 recordatorios por correo electrónico.

### El resultado

Hemos obtenido datos de 478 entidades privadas y públicas, es decir, de un 30% del total de refugios para animales que tenemos censados en España.

## ¿Cómo podemos estimar la cifra total de perros perdidos y abandonados en 2022?

### El objetivo

Cualquier estudio que pretende obtener información de toda una población se enfrenta a una limitación básica: no podemos obtener respuestas de todo el mundo. Tanto si se trata de un estudio sobre la opinión de la gente sobre un determinado tema, como si pretendemos conseguir información, como sería nuestro caso, de un conjunto de entidades, muy difícilmente llegaremos a obtener información de todas ellas.

Por lo tanto, a partir de la información de la muestra de 478 entidades deberíamos tratar de estimar el número de animales acogidos por las entidades que no nos han podido facilitar esa información, para así poder estimar la cifra total de animales perdidos o abandonados en España.

### El método

La parte de todo un conjunto de personas o entidades que proporciona información en un estudio recibe el nombre de muestra. Por ejemplo, si hablamos de conocer las opiniones políticas de la población y realizamos un estudio en el que participan 1000 ciudadanos, esa parte de la población será nuestra muestra. Del mismo modo, en nuestro caso, el número de protectoras y centros de acogida que nos han proporcionado información constituiría nuestra muestra. En concreto, como ya hemos dicho antes, hablaríamos de 461 centros. A partir de la información de la muestra deberíamos tratar de estimar el número de animales acogidos por las entidades que no nos han podido facilitar esa información.

Tras años de experiencia y a partir de la información y el consejo de las entidades de protección animal que nos han ayudado año tras año, nuestros investigadores estiman los animales que han llegado a los centros que no han proporcionado información teniendo en cuenta su capacidad, que sí conocemos, y comparándolos con los datos de los centros que sí han podido participar en el estudio.

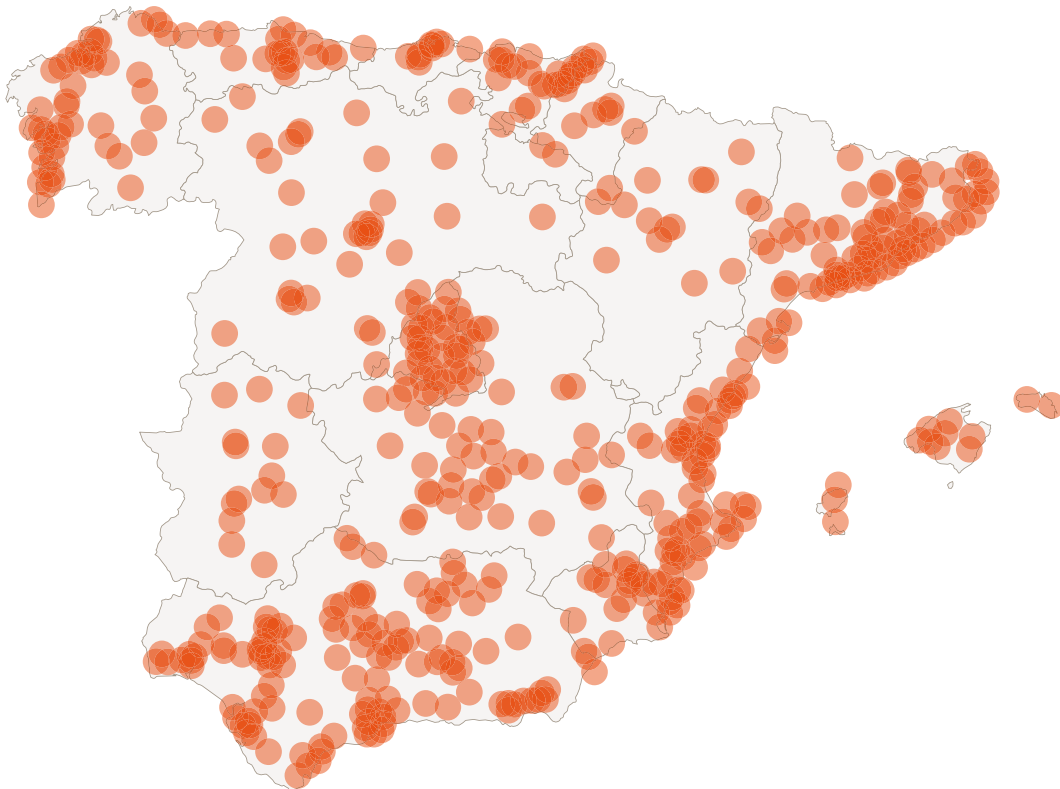
Veamos un ejemplo para entender este tipo de cálculo. Imaginemos que el censo de protectoras incluyera un tercio de las entidades de capacidad pequeña, un tercio de capacidad media y el tercio restante de gran capacidad. Ahora suponemos que dos terceras partes de las entidades que participan en el estudio fueran de capacidad grande y sólo un tercio de capacidad media o pequeña. Si extrapoláramos directamente los datos de esa muestra a todo el censo estaríamos sobrestimando la presencia de centros de alta capacidad y, por tanto, la cifra global de abandono y pérdida estaría artificialmente inflada.

Si, por el contrario, nuestra muestra incluyera una mayor proporción de centros de pequeña capacidad que el censo total, correríamos el riesgo de subestimar la cifra global de animales perdidos o abandonados.

Para poder corregir los datos obtenidos de los 478 centros participantes en el estudio precisábamos de un dato clave: la distribución según su capacidad de todos o de la mayoría de los centros que forman parte del censo, hubieran proporcionado o no información sobre pérdida y abandono. Para conseguirlo, y como complemento de nuestro estudio anual, en los últimos años hemos realizado alrededor de 1400 entrevistas directas a los responsables de los centros, con el objetivo de conocer mejor sus características, incluidas sus dimensiones y capacidad.

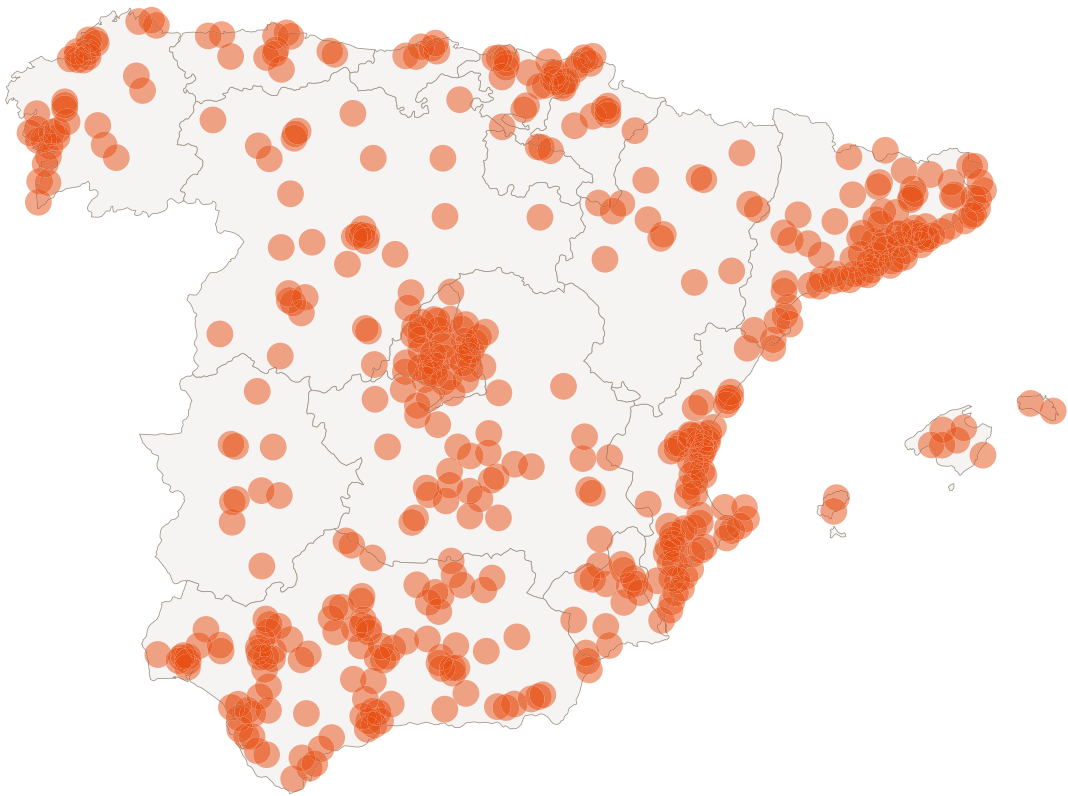
### El resultado

Nuestro método de estimación nos permite concluir que en 2022 llegaron al TOTAL de centros de acogida de animales de compañía españoles 288.457 perros y gatos. Como hemos dicho, esta cifra GLOBAL es el resultado de extrapolar los datos obtenidos a partir de nuestra muestra, después de ajustar la cifra teniendo en cuenta la capacidad de los distintos centros.



**Figura 31.** Mapa de centros de acogida de animales de compañía que atienden a gatos perdidos y abandonados.





**Figura 32.** Mapa de centros de acogida de animales de compañía que atienden a gatos perdidos y abandonados.

### Las 3 claves de nuestra metodología

1. Un censo de protectoras y centros de acogida riguroso.
2. Un conocimiento detallado de las características de los centros de acogida de animales de compañía existentes en España.
3. Un método de estimación preciso que tiene en cuenta las características de TODOS los centros de acogida, hayan o no podido proporcionar datos sobre 2022.

## Referencias bibliográficas

1. Fatjó J, Bowen J, García E, Calvo P, Rueda S, Amblás S, Lanza JF (2015) Epidemiology of Dog and Cat Abandonment in Spain (2008–2013). *Animals*, 5(2), 426-441; doi:10.3390/ani5020364
2. Bowen J, García E, Darder P, Argüelles J, Fatjó J (2020) The effects of the Spanish COVID-19 lockdown on people, their pets, and the human-animal bond. *Journal of Veterinary Behavior*, 40, pp 75-91. doi:10.1016/j.jveb.2020.05.013
3. Calcerrada M, Torre L, Calvo P, Bowen J, Fatjó (2017) “Long-stay dogs” in shelters: studying factors related to adoptability of difficult to adopt dogs (geriatric, problematic and potentially dangerous) in Catalonia. *International Veterinary Behaviour Meeting*, Slovakia.
4. Fatjó J, de Francisco A, Serrano A, Bowen J (2023) Factors affecting time to adoption of dogs presented in a virtual shelter in Spain. *Canine Science Forum 2023* (Budapest).
5. The Animal Welfare Research Institute (The American Humane Association) (2013) Keeping Pets (Dogs and Cats) in Homes Retention Study. <https://www.prnewswire.com/news-releases/american-humane-association-study-and-literature-review-indicates-hundreds-of-thousands-of-adopted-pets-are-given-up-lost-or-die-each-year-206580351.html>



**FUNDACIÓN**  
— 1987 —

[www.fundacion-affinity.org](http://www.fundacion-affinity.org)

[www.fundacion-affinity.org/estudios-abandono-y-adopcion](http://www.fundacion-affinity.org/estudios-abandono-y-adopcion)